

Nieuwsbrief PE-online

Traditiegetrouw kijken we in de eerste nieuwsbrief van het jaar even terug. Ook 2016 was weer een jaar met groei. Zo ging het aantal dossiers in PE-online voor het eerst over de grens van 400.000.

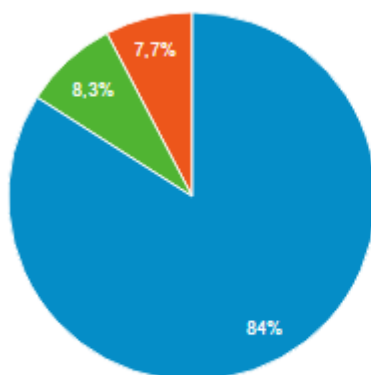
Algemene statistieken

In 2016 lag het gebruik van PE-online over het algemeen hoger dan in het voorgaande jaar.

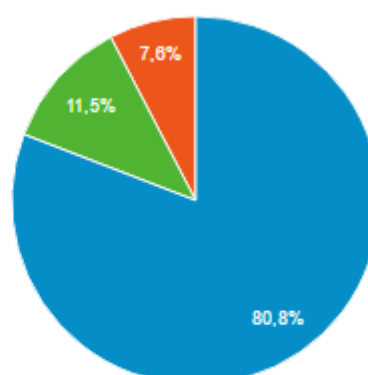


De bovenstaande grafiek laat het aantal bezoekers per week zien. Daarbij steeg in 2016 het aantal bezoeken met bijna 7,5% naar 2.291.509.

1-jan-2015 - 31-dec-2015



1-jan-2016 - 31-dec-2016



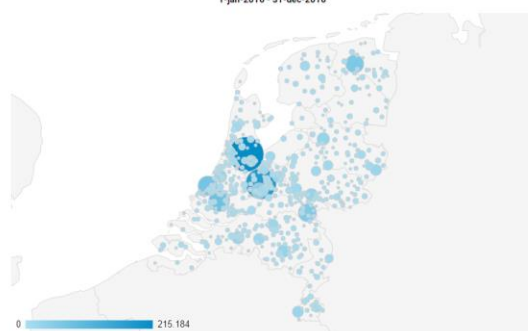
■ desktop

■ mobile

■ tablet

Voor al die sessies was de desktop nog steeds veruit het meest gebruikte device met 80,8%, maar dat is na een daling van 3% in 2015 ook in 2016 weer een daling van 3,2%. Daar tegenover zien we vooral een sterke stijging bij de mobiele telefoon (+3,2%) en een hele lichte daling bij de tablets. Deze trend zien we al een aantal jaar en deze zet dus ook door. Bij de mobiele devices worden de Apple iPad en iPhone veruit het meeste gebruikt. Gevolgd door diverse Samsung Galaxy Tab modellen en Samsung Galaxy telefoons.

1-jan-2016 - 31-dec-2016



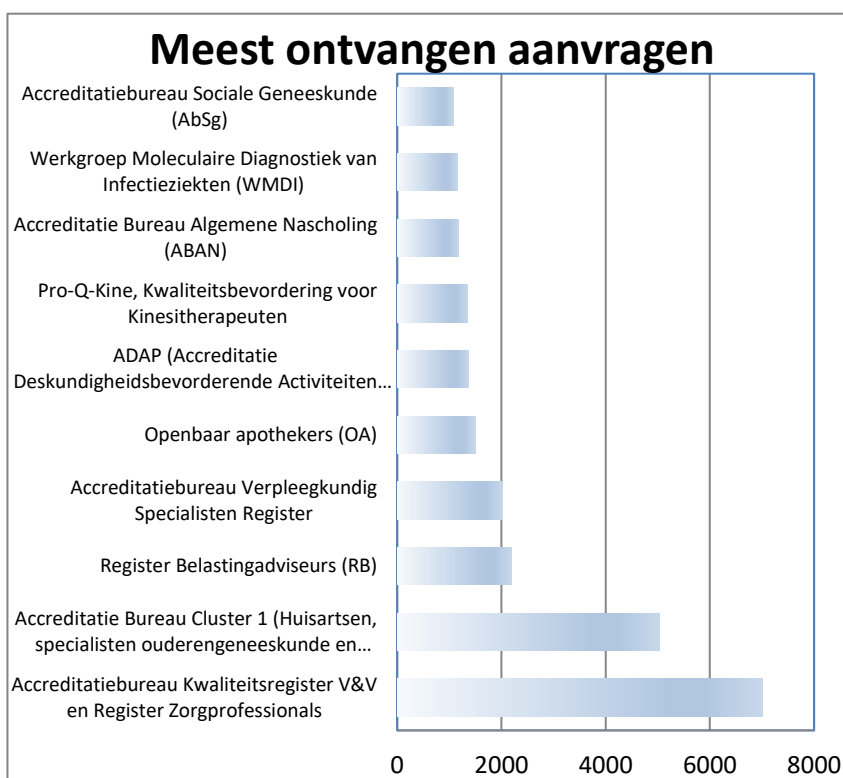
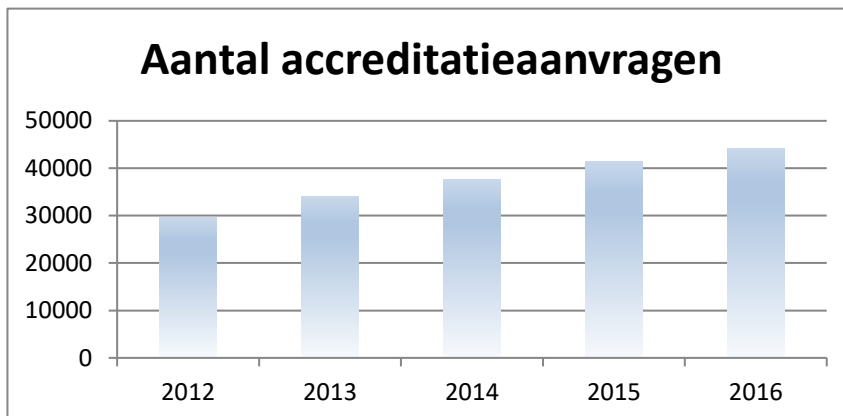
1-jan-2015 - 31-dec-2015



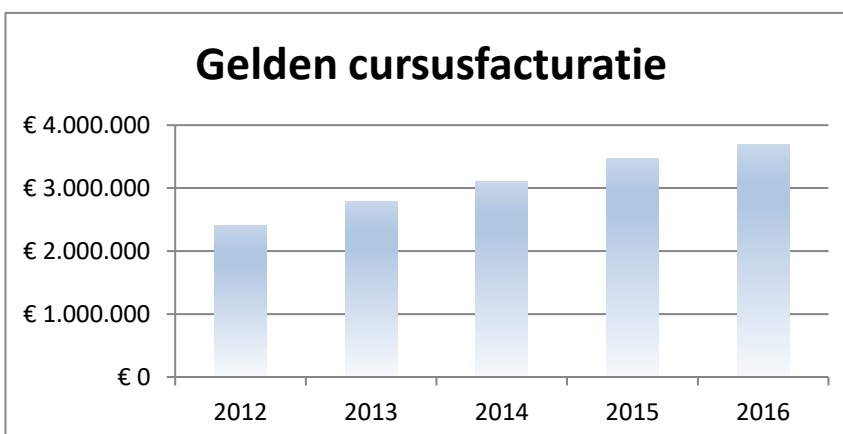
Geografisch gezien zien weinig verschuivingen. PE-online wordt nog steeds het meest gebruikt in Amsterdam en Utrecht.

Accreditatieaanvragen

Het aantal aanvragen voor nascholingen binnen PE-online is in 2016 met 7% gestegen naar 44.244. De meeste aanvragen werd gedaan in februari (4664), maart (4601) en januari (4557). Hierdoor is het eerste kwartaal ook veruit het drukste van het hele jaar.

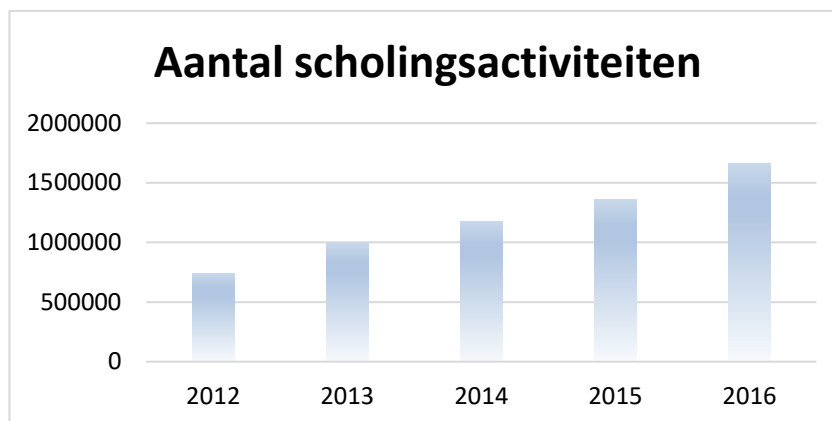


Mede door het stijgende aantal accreditatieaanvragen gaat ook het totaalbedrag aan accreditatiegelden omhoog. In 2016 steeg dit met 6% naar ruim 3,6 miljoen Euro.



Scholingsactiviteiten

Het aantal scholingsactiviteiten steeg in 2016 met 22% naar 1.659.011. Onder scholingsactiviteit wordt verstaan de aanwezigheid geregistreerd door de professionals zelf of door de aanbieder op een presentielijst.



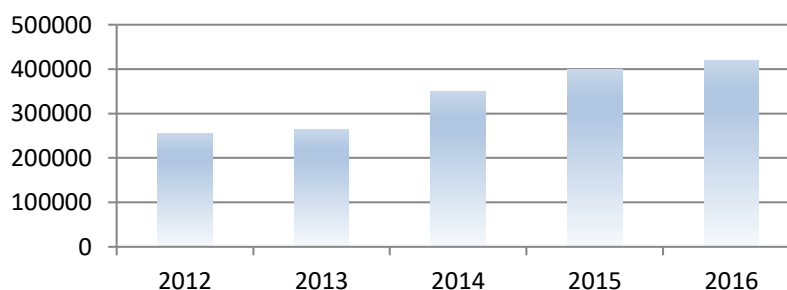
Als we kijken naar het aantal cursusactiviteiten per beroepsgroep dan zien we weinig grote veranderingen. Net als vorig jaar verwerkten de verpleegkundigen de meeste activiteiten.



Dossiers

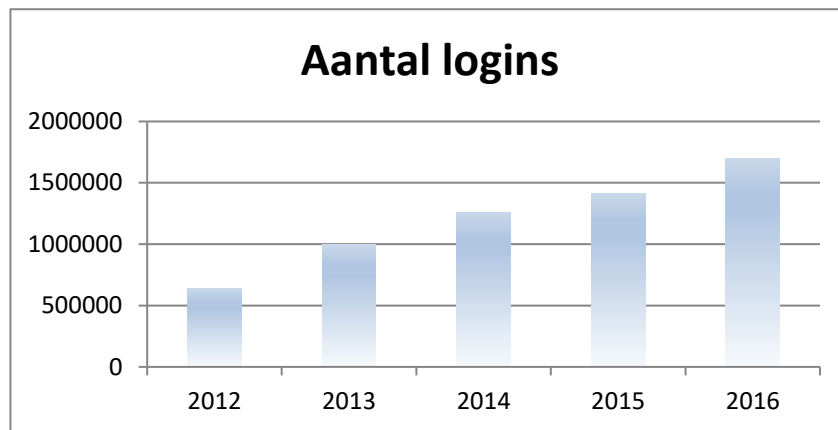
In 2016 steeg het aantal dossiers naar 420.000. Ten opzichte van 2015 is dit een groei van 5%.

Aantal dossiers

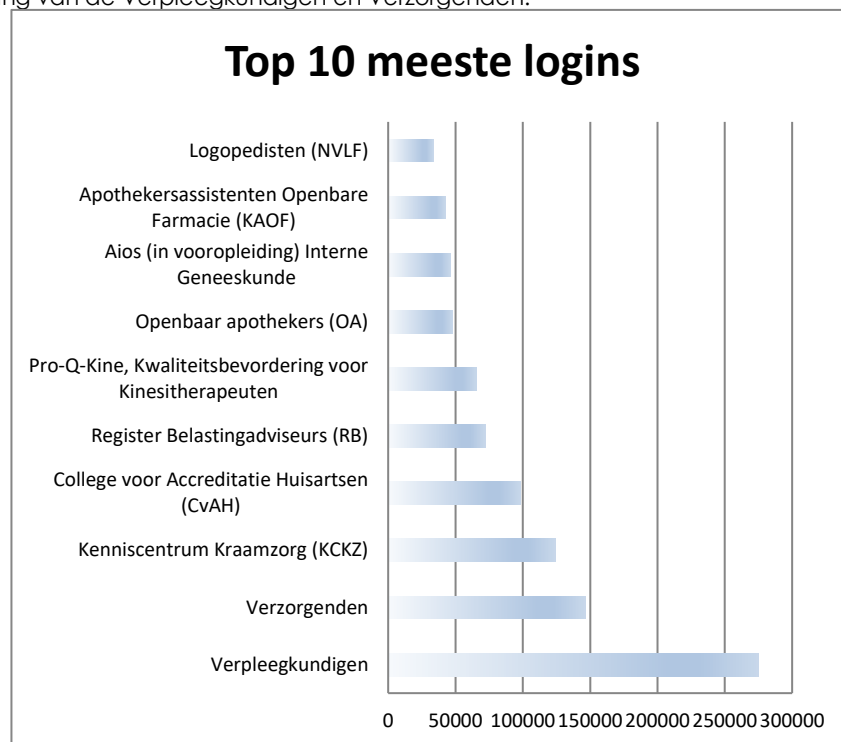


Logins

In PE-online wordt bijgehouden welke professionals inloggen en hoe vaak zij dit doen. Ook afgelopen jaar zagen we daar weer een stijging van 20%.



Als we kijken naar de verschillende beroepsgroepen dan komt een groot deel van de logins voor de rekening van de Verpleegkundigen en Verzorgenden.



Vooruitblik

Ook in 2016 is PE-online in alle opzichten weer gegroeid. Wij blijven ons inzetten om de kwaliteit te verbeteren en mogelijkheden uit te breiden zodat ook 2017 een mooi PE-online jaar wordt.

Daarvoor staan er de komende tijd een aantal verbeteringen gepland. Zo gaan we ook de komende maanden nog door met het gereed maken van de pagina's voor gebruik op mobiele devices. Ook wanneer alle pagina's aangepast zijn zal dit continu onze aandacht hebben om hierin verbeteringen aan te brengen. Ook wordt er de komende tijd gekeken naar de performance van de diverse pagina's, zodat de snelheid van PE-online optimaal is.

In de nascholingsagenda zal voor professionals de mogelijkheid komen om terugkoppeling te geven op de gevolgde scholing door middel van evaluaties en een sterrensysteem. En zeker niet onbelangrijk, begin 2017 staat de lancering van de PE-online app gepland. Deze zal het voor professionals gemakkelijker maken om op de telefoon het dossier en de nascholingsagenda in te zien.

*Wilt u meer informatie of vraagt u zich af welke mogelijkheden PE-Online uw organisatie kan bieden?
Neem contact op met onze projectmanagers, we denken graag met u mee.*
